

DECLARATIE PRIVIND IMPOZITUL PE PROFIT

101

☐ Declaratie rectificativă

ANUL 2009

☐ Definitivare exercitiu financiar până la 25/02

A. Date de identificare a plătitorului :

Cod si denumire CAEN

Cod de identificare fiscală	RO	340312	2670—Fabric.instrum.optice si echipam.fotografice
Denumire/Nume, prenume	SC IOR SA		
Domiciliu fiscal (judet,localit.,str., nr.,bl.,scara,ap.,cod postal,sector)	BUCURESTI SECTOR 3 STR. BUCOVINA NR.4		
Tel.,Fax, E-mail	0213245090; FAX : 0213243496 ; E-MAIL IOR@IOR.RO		

B. Date privind impozitul pe profit

Denumire indicatori		Sume (lei)
1. Venituri din exploatare	1	20.076.014
2. Cheltuieli de exploatare	2	19.822.323
3. Rezultat din exploatare (rd.1 - rd.2)	3	253.691
4. Venituri financiare	4	1.228.121
5. Cheltuieli financiare	5	1.464.318
6. Rezultat financiar (rd.4 - rd.5)	6	-236.197
7. Venituri extraordinare	7	
8. Cheltuieli extraordinare	8	
9. Rezultat extraordinar (rd.7 - rd.8)	9	
10. Rezultat brut (rd.3 + rd.6 + rd.9)	10	17.494
11. Elemente similare veniturilor	11	
12. Elemente similare cheltuielilor	12	
13. Rezultat după includerea elementelor similare veniturilor/cheltuielilor (rd.10 + rd.11 - rd.12)	13	17.494
14. Amortizare fiscală	14	683.857
15. Cheltuieli cu dobânzile si diferentele de curs valutar reportate din perioada precedentă	15	
16. Rezerva legală deductibilă	16	2.777
17. Provizioane fiscale	17	
18. Alte sume deductibile	18	
19. Total deduceri (rd.14 la rd.18)	19	686.634
20. Dividende primite de la altă persoană juridică română	20	
21. Alte venituri neimpozabile	21	
22. Total venituri neimpozabile (rd.20 + rd.21)	22	
23. Profit/pierdere (rd.13 - rd.19 - rd.22)	23	-669.140
24. Cheltuieli cu impozitul pe profit	24	38.045
25. Cheltuieli cu impozitul pe profitul/ venitul realizat in străinătate	25	
26. Amenzi, confiscări, dobânzi pentru plata cu întârziere si penalități de întârziere datorate către autoritățile române sau străine, altele decât cele prevăzute in contractele comerciale incheiate între persoane rezidente	26	5.912
27. Cheltuieli de protocol care depășesc limita prevăzută de lege	27	27.321
28. Cheltuieli de sponsorizare si/sau mecenat, burse private, efectuate potrivit legii	28	45.500
29. Cheltuieli cu amortizarea contabilă	29	698.533
30. Cheltuieli cu provizioanele si cu rezervele care depășesc limita prevăzută de lege	30	112.288
31. Cheltuieli cu dobânzile nedeductibile care nu sunt reportate pentru perioada următoare	31	
32. Cheltuieli cu dobânzi si diferente de curs valutar reportate pentru perioada următoare	32	
33. Cheltuieli aferente veniturilor neimpozabile	33	
34. Alte cheltuieli nedeductibile	34	38.766
35. Total cheltuieli nedeductibile (rd.24 la rd.34)	35	966.365
36. Total profit impozabil/ pierdere fiscală pentru anul de raportare, înainte de reportarea pierderii (rd.23 + rd.35)	36	297.225
37. Pierdere fiscală in perioada curentă, de reportat pentru perioada următoare	37	

M.F.P. - ANAF - DGFPMB
ADMINISTRAȚIA FINANTELOR PUBLICE
CONTRIBUABILI MIJLOCII

Data 26 APR 2010

Nr. 102 0634

Denumire indicatori		Sume (lei)
38. Pierdere fiscală de recuperat din anii precedenți	38	
39. Profit impozabil/ pierdere fiscală, de recuperat în anii următori (rd.36 + rd.37 - rd.38)	39	297.225
40. Total impozit pe profit (rd.40.1 la rd.40.2), din care:	40	47.556
40.1 Impozit aferent profitului ce se impune cu cota de 16%	40.1	47.556
40.2 Impozit de 5% aplicat veniturilor din activități de natura barurilor de noapte, cluburilor de noapte, a discotecilor și a cazinourilor sau pariurilor sportive	40.2	
41. Total credit fiscal (rd.41.1 la rd.41.3)	41	
41.1 Credit fiscal extern	41.1	
41.2 Impozit pe profit scutit	41.2	
41.3 Reduceri de impozit pe profit calculate potrivit legislației în vigoare	41.3	
42. Impozit pe profit datorat (rd.40 - rd.41)	42	47.556
43. Sume repr.sponsorizare și/sau mecenat, burse private, în limita prev.de lege	43	9.511
44. Impozit pe profit datorat final (rd.42 - rd.43) >= 0	44	38.045
C. Date privind definitivarea impozitului pe profit anual:		
I. Contribuabili prevăzuți la art.34 alin.(1) lit.a), alin.(4) și alin.(5) din Legea nr.571/ 2003 privind Codul Fiscal, cu modificările și completările ulterioare		<input type="checkbox"/>
1. Impozit pe profit anual (se preia suma de la rd.44)	1	
2. Impozit minim anual	2	
3. Impozit pe profit datorat	3	
4. Impozit pe profit stabilit în urma inspecției fiscale pentru anul fiscal de raportare și care se regăsește în indicatorii din formular	4	
5. Plăți anticipate în contul impozitului pe profit declarate trimestrial prin formularul 100	5	
6. Diferența de impozit pe profit datorat [rd.3 - (rd.4 + rd.5)]	6	
7. Diferența de impozit pe profit de recuperat [(rd.4 + rd.5) - rd.3]	7	
II. Contribuabili prevăzuți la art.34 alin.(1) lit.b) din Legea nr.571/ 2003 privind Codul Fiscal, cu modificările și completările ulterioare		<input checked="" type="checkbox"/>
1. Impozit pe profit anual (se preia suma de la rd.44)	1	38.045
2. Impozit pe profit stabilit în urma inspecției fiscale pentru anul fiscal de raportare și care se regăsește în indicatorii din formular	2	
3. Impozit pe profit declarat pentru trimestrele I - III prin formularul 100	3	83.701
4. Impozit pe profit declarat pentru trimestrul IV prin formularul 100	4	2.750
5. Impozit minim declarat pentru anul de raportare prin formularul 100, reprezentând impozit pe profit.	5	4.583
6. Impozit pe veniturile microîntreprinderilor declarat pentru anul de raportare prin formularul 100	6	
7. Impozit minim declarat pentru anul de raportare prin formularul 100, reprezentând impozit pe veniturile microîntreprinderilor	7	
8. Diferența de impozit pe profit [rd.1 - (rd.2 + rd.3 + rd.5 + rd.6 + rd.7)] >=0	8	
9. Impozit minim pentru trimestrul IV	9	
10. Dif. de imp. pe profit datorat (se preia suma de la rd.8, dacă rd.8 >= rd.9)	10	
11. Impozit minim datorat (se preia suma de la rd.9, dacă rd.8 < rd.9)	11	
12. Dif. de impozit pe profit de recuperat [(rd.2 + rd.3 + rd.6) - rd.1] >=0	12	45.656
13. Diferența rezultată din regularizare :	13	
13.1 Impozit pe profit datorat final [rd.10 + (rd.11 - rd.4) - rd.12]	13.1	
13.2 Impozit pe profit de recuperat final [rd.12 - (rd.11 - rd.4) - rd.10]	13.2	48.406

Scadenta plății :	25/01/10
Cod bugetar:	20470101XX

(Suma de control : 46287931)


Prezenta declaratie reprezinta titlu de creanta si produce efectele juridice ale instiintarii de plata de la data depunerii acesteia, in conditiile legii.
Sub sanctiunile aplicate faptei de fals în acte publice, declar că datele din această declaratie sunt corecte si complete.

Nume, prenume

POPA GHEORGHE

Functia/ calitatea

DIRECTOR ECONOMIC



Loc rezervat organului fiscal



Nr.inregistrare:

Data:

Numar de operator de date cu caracter personal 759

Cod 14.13.01.04
v.1.0.1/ 2010

Bifati numai daca este cazul: ☐ Mari Contribuabili care depun bilantul la Bucuresti
☐ Sucursala

Tip situatie financiara : BL

Entitatea	SC IOR SA						
Adresa	Judet	Sector	Localitate				
	Bucuresti	Sector 3	Bucuresti				
	Strada	Nr.	Bloc	Scara	Ap.	Telefon	
	BUCOVINA	4				0213244210	
Numar din registrul comertului		J40/2827/1991		Cod unic de inregistrare		340312	

Forma de proprietate 34-Societati comerciale pe actiuni

Activitatea preponderenta (cod si denumire clasa CAEN)

2670 Fabricarea de instrumente optice și echipamente fotografice

BILANT

Formular 10

la data de 31.12.2009

- lei -

Denumirea elementului	Nr. rd.	Sold la 01.01.2009	Sold la 31.12.2009
A	B	1	2
A. ACTIVE IMOBILIZATE			
I. IMOBILIZĂRI NECORPORALE			
1.Cheltuieli de constituire (ct.201-2801)	01		
2.Cheltuielile de dezvoltare (ct.203-2803-2903)	02		
3. Concesiuni, brevete, licențe, mărci comerciale, drepturi și active similare și alte imobilizări necorporale (ct. 205 + 208 - 2805 - 2808 - 2905 - 2908)	03	41.050	0
4. Fond comercial (ct.2071-2807-2907)	04		
5. Avansuri si imobilizari necorporale in curs de executie (ct.233+234-2933)	05		
TOTAL (rd.01 la 05)	06	41.050	0
IMOBILIZĂRI CORPORALE			
1. Terenuri și construcții (ct. 211 + 212 - 2811 - 2812 - 2911 - 2912)	07	7.105.526	7.114.312
2. Instalații tehnice și mașini (ct. 213 - 2813 - 2913)	08	4.702.070	4.233.842
3. Alte instalații, utilaje și mobilier (ct. 214 - 2814 - 2914)	09	55.047	28.587
4. Avansuri și imobilizări corporale în curs de execuție (ct. 231 + 232 - 2931)	10	190.639	109.390
TOTAL (rd. 07 la 10)	11	12.053.282	11.486.131
III. IMOBILIZĂRI FINANCIARE			
1. Acțiuni deținute la entitățile afiliate (ct. 261 - 2961)	12		
2. Împrumuturi acordate entităților afiliate (ct. 2671 + 2672 - 2964)	13		
3. Interese de participare (ct. 263 - 2962)	14	10.188	45.896
4. Împrumuturi acordate entităților de care compania este legată în virtutea intereselor de participare (ct. 2673 + 2674 - 2965)	15		
5. Investiții deținute ca imobilizări (ct. 265 - 2963)	16		
6. Alte împrumuturi (ct. 2675* + 2676* + 2678* + 2679* - 2966* - 2968*)	17		
TOTAL (rd. 12 la 17)	18	10.188	45.896

Denumirea elementului	Nr. rd.	Sold la 01.01.2009	Sold la 31.12.2009
A	B	1	2
ACTIVE IMOBILIZATE - TOTAL (rd. 06 + 11 + 18)	19	12.104.520	11.532.027
B. ACTIVE CIRCULANTE			
I. STOCURI			
1. Materii prime și materiale consumabile (ct. 301 + 302 + 303 +/- 308 + 351 + 358 + 381 +/- 388 - 391 - 392 - 3951 - 3958 - 398)	20	1.152.451	1.245.672
2. Producția în curs de execuție (ct. 331 + 332 + 341 +/- 348* - 393 - 3941 - 3952)	21	2.221.799	3.165.529
3. Produse finite și mărfuri (ct. 345 + 346 +/- 348* + 354 + 356 + 357 + 361 +/- 368 + 371 +/- 378 - 3945 - 3946 - 3953 - 3954 - 3956 - 3957 - 396 - 397 - 4428)	22	4.949.383	5.626.495
4. Avansuri pentru cumpărări de stocuri (ct. 4091)	23	177.862	13.000
TOTAL (rd. 20 la 23)	24	8.501.495	10.050.696
II. CREANȚE (Sumele care urmează să fie încasate după o perioadă mai mare de un trebuie prezentate separat pentru fiecare element.)			
1. Creanțe comerciale ²⁶⁾ (ct. 2675* + 2676* + 2678* + 2679* - 2966* - 2968* + 4092 + 411 + 413 + 418 - 491)	25	2.963.411	2.400.442
2. Sume de încasat de la entitățile afiliate (ct. 451 - 495*)	26		
3. Sume de încasat de la entitățile de care compania este legată în virtutea intereselor de participare (ct. 453 - 495*)	27		
4. Alte creanțe (ct. 425 + 4282 + 431 + 437 + 4382 + 441 + 4424 + 4428 + 444 + 445 + 446 + 447 + 4482 + 4582 + 461 + 473 - 496 + 5187)	28	1.657.151	1.749.518
5. Capital subscris și nevărsat (ct. 456 - 495*)	29		
TOTAL (rd. 25 la 29)	30	4.620.562	4.149.960
III. INVESTIȚII PE TERMEN SCURT			
1. Acțiuni deținute la entitățile afiliate (ct. 501 - 591)	31		
2. Alte investiții pe termen scurt (ct. 505 + 506 + 508 - 595 - 596 - 598 + 5113 + 5114)	32		0
TOTAL (rd. 31 + 32)	33		0
IV. CASA ȘI CONTURI LA BĂNCI (ct. 5112 + 512 + 531 + 532 + 541 + 542)	34	834.822	1.680.785
ACTIVE CIRCULANTE - TOTAL (rd. 24 + 30 + 33 + 34)	35	13.956.879	15.881.441
C. CHELTUIELI ÎN AVANS (ct. 471)	36		
D. DATORII: SUMELE CARE TREBUIE PLĂTITE ÎNTR-O PERIOADĂ DE PÂNĂ LA UN AN			
1. Împrumuturi din emisiunea de obligațiuni, prezentându-se separat împrumuturile din emisiunea de obligațiuni convertibile (ct. 161 + 1681 - 169)	37		
2. Sume datorate instituțiilor de credit (ct. 1621 + 1622 + 1624 + 1625 + 1627 + 1682 + 5191 + 5192 + 5198)	38	4.672.932	6.567.373
3. Avansuri încasate în contul comenzilor (ct. 419)	39	2.151.743	108.918
4. Datorii comerciale - furnizori (ct. 401 + 404 + 408)	40	1.731.900	3.286.452
5. Efecte de comerț de plătit (ct. 403 + 405)	41		
6. Sume datorate entităților afiliate (ct. 1661 + 1685 + 2691 + 451)	42		
7. Sume datorate entităților de care compania este legată în virtutea intereselor de participare (ct. 1663+1686+2692+ 453)	43		

			F10 - pag. 3
Denumirea elementului	Nr. rd.	Sold la 01.01.2009	Sold la 31.12.2009
A	B	1	2
8. Alte datorii, inclusiv datoriile fiscale și datoriile privind asigurările sociale (ct. 1623 + 1626 + 167 + 1687 + 2693 + 421 + 423 + 424 + 426 + 427 + 4281 + 431 + 437 + 4381 + 441 + 4423 + 4428 + 444 + 446 + 447 + 4481 + 455 + 456 + 457 + 4581 + 462 + 473 + 509 + 5186 + 5193 + 5194 + 5195 + 5196 + 5197)	44	2.076.651	2.465.980
TOTAL (rd. 37 la 44)	45	10.633.226	12.428.723
E. ACTIVE CIRCULANTE NETE/DATORII CURENTE NETE (rd. 35 + 36 - 45 - 62)	46	3.264.251	3.393.316
F. TOTAL ACTIVE MINUS DATORII CURENTE (rd. 19 + 46)	47	15.368.771	14.925.343
G. DATORII: SUMELE CARE TREBUIE PLĂTITE ÎNTR-O PERIOADĂ MAI MARE DE UN AN			
1. Împrumuturi din emisiunea de obligațiuni, prezentându-se separat împrumuturile din emisiunea de obligațiuni convertibile (ct. 161 + 1681 - 169)	48		
2. Sume datorate instituțiilor de credit (ct. 1621 + 1622 + 1624 + 1625 + 1627 + 1682 + 5191 + 5192 + 5198)	49	1.598.304	903.036
3. Avansuri încasate în contul comenzilor (ct. 419)	50		
4. Datorii comerciale - furnizori (ct. 401 + 404 + 408)	51		
5. Efecte de comerț de plătit (ct. 403 + 405)	52		
6. Sume datorate entităților afiliate (ct. 1661 + 1685 + 2691* + 451)	53		
7. Sume datorate entităților de care compania este legată în virtutea intereselor de participare (ct. 1663 + 1686 + 2692 + 453)	54		
8. Alte datorii, inclusiv datoriile fiscale și datoriile privind asigurările sociale (ct. 1623 + 1626 + 167 + 1687 + 2693 + 421 + 423 + 424 + 426 + 427 + 4281 + 431 + 437 + 4381 + 441 + 4423 + 4428 + 444 + 446 + 447 + 4481 + 455 + 456 + 457 + 4581 + 462 + 473 + 509 + 5186 + 5193 + 5194 + 5195 + 5196 + 5197)	55		
TOTAL (rd. 48 la 55)	56	1.598.304	903.036
H. PROVIZIOANE			
1. Provizioane pentru pensii și obligații similare (ct. 1515)	57		
2. Provizioane pentru impozite (ct. 1516)	58		
3. Alte provizioane (ct. 1511 + 1512 + 1513 ²⁷⁾ + 1514 + 1518)	59		
TOTAL (rd. 57 la 59)	60		
I. VENITURI ÎN AVANS			
1. Subvenții pentru investiții (ct. 131 + 132 + 133 + 134 + 138)	61	32.384	17.836
2. Venituri înregistrate în avans (ct. 472)	62	59.402	59.402
TOTAL (rd. 61 + 62)	63	91.786	77.238
J. CAPITAL ȘI REZERVE			
I. CAPITAL			
1. Capital subscris vărsat (ct. 1012)	64	9.301.755	9.301.755
2. Capital subscris nevărsat (ct. 1011)	65		
3. Patrimoniul regiei (ct. 1015)	66		
TOTAL (rd. 64 la 66)	67	9.301.755	9.301.755
II. PRIME DE CAPITAL (ct. 104)	68		
III. REZERVE DIN REEVALUARE (ct. 105)	69	1.012.251	1.079.525

Denumirea elementului	Nr. rd.	Sold la 01.01.2009	Sold la 31.12.2009
A	B	1	2
IV. REZERVE			
1. Rezerve legale (ct. 1061)	70	384.255	387.032
2. Rezerve statutare sau contractuale (ct. 1063)	71		
3. Rezerve reprezentând surplusul realizat din rezerve din reevaluare (ct. 1065)	72	33.059	33.059
4. Alte rezerve (ct. 1068)	73	2.728.381	2.781.345
TOTAL (rd. 70 la 73)	74	3.145.695	3.201.436
Acțiuni proprii (ct. 109)	75		
Câștiguri legate de instrumentele de capitaluri proprii (ct. 141)	76		
Pierderi legate de instrumentele de capitaluri proprii (ct. 149)	77		
V. PROFITUL SAU PIERDEREA REPORTAT(Ă)	78	172.453	407.038
SOLD C (ct. 117)			
SOLD D (ct. 117)	79		
VI. PROFITUL SAU PIERDEREA EXERCIȚIULUI FINANCIAR	80	120.292	17.494
SOLD C (ct. 121)			
SOLD D (ct. 121)	81		0
Repartizarea profitului (ct. 129)	82	14.363	2.777
CAPITALURI PROPRII - TOTAL (rd. 67+68+69+74-75+76-77+78-79+80-81-82)	83	13.738.083	14.004.471
Patrimoniul public (ct. 1016)	84		
CAPITALURI - TOTAL (rd. 83 + 84)	85	13.738.083	14.004.471

*) Conturi de repartizat după natura elementelor respective.

26) Sumele înscrise la acest rând și preluate din conturile 2675 la 2679 reprezintă creanțele aferente contractelor de leasing financiar și altor contracte asimilate, precum și alte creanțe imobilizate, scadente într-o perioadă mai mică de 12 luni.

27) Acest cont apare la entitățile care au aplicat Reglementările contabile aprobate prin Ordinul ministrului finanțelor publice nr. 94/2001, precum și la cele care aplică prevederile pct. 92 (3) din Reglementările contabile conforme cu Directiva a IV-a a Comunităților Economice Europene, parte componentă a Reglementărilor contabile conforme cu directivele europene, aprobate prin OMFP nr. 1752/2005, cu modificările și completările ulterioare.

Suma de control F10: 354537884 / 944802066

ADMINISTRATOR,

INTOCMIT,

Numele și prenumele

NICULESCU EUGEN

Semnatura

Stampila unitatii



Numele și prenumele

POPA GHEORGHE

Semnatura

Calitatea

11-DIRECTOR ECONOMIC

Formular
VALIDAT

Nr. de înregistrare în organismul profesional:

CONTUL DE PROFIT SI PIERDERE

la data de 31.12.2009

Formular 20

- lei -

Denumirea indicatorilor	Nr. rd.	Exercitiul financiar 2008	Exercitiul financiar 2009
A	B	1	2
1. Cifra de afaceri netă (rd. 02 la 05)	01	17.200.670	17.977.417
Producția vândută (ct.701+702+703+704+705+706+708)	02	16.908.596	17.453.633
Venituri din vânzarea mărfurilor(ct. 707)	03	291.873	523.784
Venituri din dobânzi înregistrate de entitățile al căror obiect de activitate îl constituie leasingul (ct.766)	04		
Venituri din subvenții de exploatare aferente cifrei de afaceri nete (ct.7411)	05	201	
2. Variația stocurilor de produse finite și a producției în curs de execuție (ct.711)			
Sold C	06	3.622.467	1.792.070
Sold D	07		
3. Producția realizată de entitate pentru scopurile sale proprii și capitalizată (ct.721+ 722)	08		
4. Alte venituri din exploatare(ct.7417+758)	09	4.230.049	306.527
VENITURI DIN EXPLOATARE – TOTAL (rd. 01+06-07+08+09)	10	25.053.186	20.076.014
5. a) Cheltuieli cu materiile prime și materialele consumabile (ct.601+602-7412)	11	2.384.940	2.231.429
Alte cheltuieli materiale (ct.603+604+606+608)	12	71.596	134.038
b) Alte cheltuieli externe (cu energie și apă)(ct.605-7413)	13	3.181.520	1.570.944
c) Cheltuieli privind mărfurile (ct.607)	14	267.495	439.656
6. Cheltuieli cu personalul (rd. 16+17), din care:	15	12.504.935	11.312.160
a) Salarii și indemnizații (ct.641+642-7414)	16	9.859.026	8.987.574
b) Cheltuieli cu asigurările și protecția socială (ct.645-7415)	17	2.645.909	2.324.586
a) Ajustări de valoare privind imobilizările corporale și necorporale (rd. 19-20)	18	579.941	698.533
a.1) Cheltuieli (ct.6811+6813)	19	579.941	698.533
a.2) Venituri (ct.7813)	20		
b) Ajustări de valoare privind activele circulante (rd. 22-23)	21	509.713	132.157
b.1) Cheltuieli (ct.654+6814)	22	515.005	802.566
b.2) Venituri (ct.754+7814)	23	5.292	670.409
8. Alte cheltuieli de exploatare (rd. 25 la 28)	24	4.718.011	3.265.361
8.1. Cheltuieli privind prestațiile externe (ct.611+612+613+614+621+622+623+624+625+626+627+628-7416)	25	3.830.415	2.910.572
8.2. Cheltuieli cu alte impozite, taxe și vărsăminte asimilate (ct.635)	26	136.584	134.326
8.3. Cheltuieli cu despăgubiri, donații și activele cedate (ct.658)	27	751.012	220.463
Cheltuieli privind dobânzile de refinanțare înregistrate de entitățile al căror obiect de activitate îl constituie leasingul (ct.666)	28		
Ajustări privind provizioanele (rd. 30-31)	29	-215.819	

Denumirea indicatorilor	Nr. rd.	Exercitiul financiar 2008	Exercitiul financiar 2009
A	B	1	2
- Cheltuieli (ct.6812)	30		
- Venituri (ct.7812)	31	215.819	
CHELTUIELI DE EXPLOATARE – TOTAL (rd. 11 la 15+18+21+24+29)	32	24.002.332	19.784.278
PROFITUL SAU PIERDEREA DIN EXPLOATARE:			
- Profit (rd. 10-32)	33	1.050.854	291.736
- Pierdere (rd. 32-10)	34	0	0
9. Venituri din interese de participare (ct.7611+7613)	35		0
- din care, veniturile obținute de la entitățile afiliate	36		
10. Venituri din alte investiții și împrumuturi care fac parte din activele imobilizate (ct.763)	37		
- din care, veniturile obținute de la entitățile afiliate	38		
11. Venituri din dobânzi (ct.766)	39	174.575	5.098
- din care, veniturile obținute de la entitățile afiliate	40		
Alte venituri financiare (ct.762+764+765+767+768)	41	389.443	1.223.023
VENITURI FINANCIARE – TOTAL (rd. 35+37+39+41)	42	564.018	1.228.121
12. Ajustări de valoare privind imobilizările financiare și investițiile deținute ca active circulante (rd. 44-45)	43		
- Cheltuieli (ct.686)	44		
- Venituri (ct.786)	45		
13. Cheltuieli privind dobânzile (ct.666-7418)	46	175.348	254.513
- din care, cheltuielile în relația cu entitățile afiliate	47		
Alte cheltuieli financiare (ct.663+664+665+667+668)	48	1.152.272	1.209.805
CHELTUIELI FINANCIARE – TOTAL (rd. 43+46+48)	49	1.327.620	1.464.318
PROFITUL SAU PIERDEREA FINANCIAR(Ă):			
- Profit (rd. 42-49)	50	0	0
- Pierdere (rd. 49-42)	51	763.602	236.197
14. PROFITUL SAU PIERDEREA CURENT(Ă):			
- Profit (rd. 10+42-32-49)	52	287.252	55.539
- Pierdere (rd. 32+49-10-42)	53	0	0
15. Venituri extraordinare (ct.771)	54		
16. Cheltuieli extraordinare (ct.671)	55		
17. PROFITUL SAU PIERDEREA DIN ACTIVITATEA EXTRAORDINARĂ:			
- Profit (rd. 54-55)	56	0	0
- Pierdere (rd. 55-54)	57	0	0
VENITURI TOTALE (rd. 10+42+54)	58	25.617.204	21.304.135
CHELTUIELI TOTALE (rd. 32+49+55)	59	25.329.952	21.248.596

Denumirea indicatorilor	Nr. rd.	Exercitiul financiar 2008	Exercitiul financiar 2009
A	B	1	2
PROFITUL SAU PIERDEREA BRUT(Ă):			
- Profit (rd. 58-59)	60	287.252	55.539
- Pierdere (rd. 59-58)	61	0	0
18. Impozitul pe profit (ct.691)	62	166.960	38.045
19. Alte impozite ne reprezentate la elementele de mai sus (ct.698)	63		
20. PROFITUL SAU PIERDEREA NET(Ă) A EXERCITIULUI FINANCIAR:			
- Profit (rd. 60-61-62-63)	64	120.292	17.494
- Pierdere (rd. 61+62+63-60)	65	0	0

Suma de control F20 : 354336542 / 944802066

ADMINISTRATOR,**INTOCMIT,**


Numele si prenumele

NICULESCU EUGEN

Numele si prenumele

POPA GHEORGHE

Semnatura



Stampila unitatii

Semnatura

Calitatea

11-DIRECTOR ECONOMIC

Formular
VALIDAT

Nr.de inregistrare in organismul profesional:

DATE INFORMATIVE

la data de 31.12.2009

Formular 30

- lei -

I. Date privind rezultatul înregistrat	Nr. rd.	Nr. unitati		Sume
A	B	1		2
Unitati care au înregistrat profit	01	1		17.494
Unitati care au înregistrat pierdere	02	0		0
II Date privind platile restante	Nr. rd.	Total, din care:	Pentru activitatea curenta	Pentru activitatea de investitii
A	B	1=2+3	2	3
Plati restante – total (rd.04+08+14 la 18+22), din care:	03	2.287.629	2.287.629	
Furnizori restanți – total (rd. 05 la 07), din care:	04	1.308.106	1.308.106	
- peste 30 de zile	05	565.380	565.380	
- peste 90 de zile	06	459.830	459.830	
- peste 1 an	07	282.896	282.896	
Obligatii restante fata de bugetul asigurarilor sociale – total (rd.09 la 13), din care:	08	0	0	
- Contributii pentru asigurari sociale de stat datorate de angajatori, salariatii si alte persoane asimilate	09	0	0	
- Contributii pentru fondul asigurarilor sociale de sanatate	10	0	0	
- Contribuția pentru pensia suplimentară	11	0	0	
- Contributii pentru bugetul asigurarilor pentru somaj	12	0	0	
- Alte datorii sociale	13	0	0	
Obligatii restante fata de bugetele fondurilor speciale si alte fonduri	14			
Obligatii restante fata de alti creditori	15	979.523	979.523	
Impozite si taxe neplatite la termenul stabilit la bugetul de stat	16	0	0	
Impozite si taxe neplatite la termenul stabilit la bugetele locale	17			
Credite bancare nerambursate la scadenta – total (rd. 19 la 21), din care:	18			
- restante dupa 30 de zile	19			
- restante dupa 90 de zile	20			
- restante dupa 1 an	21			
Dobanzi restante	22			
III. Numar mediu de salariatii	Nr. rd.	31.12.2008		31.12.2009
A	B	1		2
Numar mediu de salariatii	23	424		396

IV. Plati de dobanzi si redevente		Nr. rd.	Sume (lei)	
A	B		1	
Venituri brute din dobânzi platite de persoanele juridice romane catre persoanele fizice nerezidente din statele membre ale Uniunii Europene, din care:	24			
- impozitul datorat la bugetul de stat	25			
Venituri brute din dobanzi platite de persoanele juridice romane catre persoane juridice afiliate*) nerezidente din statele membre ale Uniunii Europene, din care:	26			
- impozitul datorat la bugetul de stat	27			
Venituri din redevente platite de persoanele juridice romane catre persoane juridice afiliate *) nerezidente din statele membre ale Uniunii Europene, din care:	28			
- impozitul datorat la bugetul de stat	29			
V. Tichete de masa		Nr. rd.	Sume (lei)	
A	B		1	
Contravaloarea tichetelor de masa acordate salariatilor	30		693.343	
VI. Cheltuieli de inovare **)		Nr. rd.	31.12.2008	31.12. 2009
A	B		1	2
Cheltuieli de inovare **) – total (rd. 32 la 34), din care:	31			
- cheltuieli de inovare finalizate în cursul perioadei	32			
- cheltuieli de inovare în curs de finalizare în cursul perioadei	33			
- cheltuieli de inovare abandonate în cursul perioadei	34			
VII. Alte informații		Nr. rd.	31.12.2008	31.12. 2009
A	B		1	2
Imobilizări financiare, în sume brute (rd. 36 + 42), din care:	35		10.188	10.188
Acțiuni deținute la entitățile afiliate, interese de participare, alte titluri imobilizate și obligațiuni pe termen lung, în sume brute (rd. 37 la 41), din care:	36		10.188	10.188
- acțiuni cotate	37			
- acțiuni necotate	38		10.188	10.188
- părți sociale	39			
- obligațiuni	40			
- acțiuni emise de organisme de plasament colectiv (inclusiv de SIF-uri)	41			
Creanțe imobilizate, în sume brute (rd. 43 + 44), din care:	42			
- creanțe imobilizate în lei și exprimate în lei, a caror decontare se face în funcție de cursul unei valute (din ct. 267)	43			
- creanțe imobilizate în valută (din ct. 267)	44			
Creanțe comerciale, avansuri acordate furnizorilor și alte conturi asimilate, în sume brute (ct. 4092 + 411 + 413 + 418)	45		3.633.819	2.560.854
Creanțe în legătură cu personalul și conturi asimilate (ct. 425 + 4282)	46		150.237	10.051
Creanțe în legătură cu bugetul asigurărilor sociale și bugetul statului (ct. 431 + 437 + 4382 + 441 + 4424 + 4428 + 444 + 445 + 446 + 447 + 4482)	47		760.381	394.149
Alte creanțe (ct. 451 + 453 + 456 + 4582 + 461 + 471 + 473)	48		746.522	1.345.318
Dobânzi de încasat (ct. 5187)	49			
Investiții pe termen scurt, în sume brute (ct. 501 + 505 + 506 + din ct.508) (rd. 51 la 55), din care:	50			

	Nr. rd.	31.12. 2008	31.12. 2009
A	B	1	2
- acțiuni cotate	51		
- acțiuni necotate	52		
- părți sociale	53		
- obligațiuni	54		
- acțiuni emise de organisme de plasament colectiv (inclusiv de SIF-uri)	55		
Alte valori de încasat (ct. 5113 + 5114)	56		
Casa în lei și în valută (rd. 58 + 59), din care:	57	932	18.777
- în lei (ct. 5311)	58	932	18.745
- în valută (ct. 5314)	59		32
Conturi curente la bănci în lei și în valută (rd. 61 + 62), din care:	60	833.890	1.742.744
- în lei (ct. 5121)	61	231.021	1.500.316
- în valută (ct. 5124)	62	602.869	242.428
Conturi curente la bănci și acreditive (rd. 64 + 65), din care:	63		
- sume în curs de decontare, acreditive și alte valori de încasat, în lei (ct. 5112 + 5125 + 5411)	64		
- sume în curs de decontare și acreditive în valută (ct. 5125 + 5412)	65		
Datorii (rd. 67 + 70 + 73 + 76 + 79 + 82 + 83 + 86 la 90), din care:	66	12.231.530	13.331.760
- Împrumuturi din emisiuni de obligațiuni și dobânzile aferente, în sume brute (ct. 161 + 1681)(rd. 68 + 69), din care:	67		
- în lei	68		
- în valută	69		
- Credite bancare interne pe termen scurt și dobânzile aferente (ct. 5191 + 5192 + 5197 + din ct. 5198), (rd. 71 + 72), din care:	70	4.672.932	6.567.373
- în lei	71	0	0
- în valută	72	4.672.932	6.567.373
- Credite bancare externe pe termen scurt și dobânzile aferente (ct. 5193 + 5194 + 5195 + din ct. 5198), (rd. 74 + 75), din care:	73		
- în lei	74		
- în valută	75		
- Credite bancare pe termen lung și dobânzile aferente (ct. 1621 + 1622 + 1627 + din ct. 1682) (rd. 77 + 78), din care:	76	1.598.304	903.036
- în lei	77	0	0
- în valută	78	1.598.304	903.036
- Credite externe pe termen lung (ct. 1623 + 1624 + 1625 + din ct. 1682)(rd. 80 + 81), din care:	79		
- în lei	80		
- în valută	81		
- Credite de la trezoreria statului (ct. 1626 + din ct. 1682)	82		
- Alte împrumuturi și dobânzile aferente (ct. 166 + 167 + 1685 + 1686 + 1687) (rd. 84 + 85), din care:	83		
- în lei și exprimate în lei, a caror decontare se face în funcție de cursul unei valute	84		
- în valută	85		

	Nr. rd.	31.12.2008	31.12.2009
A	B	1	2
- Datorii comerciale, avansuri primite de la clienți și alte conturi asimilate, în sume brute (ct. 401 + 403 + 404 + 405 + 408 + 419)	86	3.883.642	3.395.370
- Datorii în legătură cu personalul și conturi asimilate (ct. 421 + 423 + 424 + 426 + 427 + 4281)	87	348.301	282.024
- Datorii în legătură cu bugetul asigurărilor sociale și bugetul statului (ct. 431 + 437 + 4381 + 441 + 4423 + 4428 + 444 + 446 + 447 + 4481)	88	379.957	829.729
- Alte datorii (ct. 451 + 453 + 455 + 456 + 457 + 4581 + 462 + 472 + 473 + 269 + 509)	89	1.348.394	1.354.228
- Dobânzi de plătit (ct. 5186)	90		
Capital subscris vărsat (ct. 1012)(rd. 92 la 94), din care:	91	9.301.755	9.301.755
- acțiuni cotate	92	9.301.755	9.301.755
- acțiuni necotate	93		
- părți sociale	94		
VIII. Informatii privind cheltuielile cu colaboratorii	Nr. rd.	31.12.2008	31.12. 2009
A	B	1	2
Cheltuieli cu colaboratorii (ct. 621)	95	176.082	13.612

Suma de control F30 : 129598470 / 944802066

*) Pentru statutul de „persoane juridice afiliate” se vor avea în vedere prevederile art. 7 pct. 21 din Legea nr. 571/2003 privind Codul fiscal, cu modificările și completările ulterioare.

**) Cheltuielile de inovare se determina potrivit Regulamentului (CE) nr.1450/ 2004 al Comisiei, publicat în Jurnalul Oficial al Uniunii Europene L 267/ 14.08.2004


ADMINISTRATOR,**INTOCMIT,**

Numele si prenumele

NICULESCU EUGEN

Semnatura

Stampila unitatii



Numele si prenumele

POPA GHEORGHE

Semnatura

Calitatea

11-DIRECTOR ECONOMIC

Formular
VALIDAT

Nr.de inregistrare in organismul profesional:

SITUATIA ACTIVELOR IMOBILIZATE

la data de 31.12.2009

Formular 40 (pag.1-2)

- lei -

Elemente de imobilizari	Nr. rd.	Valori brute				Sold final (col.5=1+2-3)
		Sold initial	Cresteri	Reduceri		
				Total	Din care: dezmembrari si casari	
A	B	1	2	3	4	5
Imobilizari necorporale						
Cheltuieli de constituire si cheltuieli de dezvoltare	01				X	
Alte imobilizari	02	73.898			X	73.898
Avansuri si imobilizari necorporale in curs	03				X	
TOTAL (rd. 01 la 03)	04	73.898			X	73.898
Imobilizari corporale						
Terrenuri	05	6.023.394			X	6.023.394
Constructii	06	1.678.990	109.599			1.788.589
Instalatii tehnice si masini	07	6.231.507	104.307	18.799		6.317.015
Alte instalatii , utilaje si mobilier	08	205.544				205.544
Avansuri si imobilizari corporale in curs	09	190.639	22.555	103.804	X	109.390
TOTAL (rd. 05 la 09)	10	14.330.074	236.461	122.603		14.443.932
Imobilizari financiare	11	10.188	35.708		X	45.896
ACTIVE IMOBILIZATE - TOTAL (rd.04+10+11)	12	14.414.160	272.169	122.603		14.563.726

SITUATIA AMORTIZARII ACTIVELOR IMOBILIZATE

- lei -

Elemente de imobilizari	Nr. rd.	Sold initial	Amortizare in cursul anului	Amortizare aferenta imobilizarilor scoase din evidenta	Amortizare la sfarsitul anului (col.9=6+7-8)
A	B	6	7	8	9
Imobilizari necorporale					
Cheltuieli de constituire si cheltuieli de dezvoltare	13				
Alte imobilizari	14	32.848	41.050		73.898
TOTAL (rd.13 +14)	15	32.848	41.050		73.898
Imobilizari corporale					
Terenuri	16				
Constructii	17	596.858	100.813		697.671
Instalatii tehnice si masini	18	1.529.437	572.535	18.799	2.083.173
Alte instalatii, utilaje si mobilier	19	150.497	26.460		176.957
TOTAL (rd.16 la 19)	20	2.276.792	699.808	18.799	2.957.801
AMORTIZARI - TOTAL (rd.15 +20)	21	2.309.640	740.858	18.799	3.031.699

SITUATIA AJUSTARILOR PENTRU DEPRECIERE

-lei-

Elemente de imobilizari	Nr. rd.	Sold initial	Ajustari constituite in cursul anului	Ajustari reluate la venituri	Sold final (col. 13=10+11-12)
A	B	10	11	12	13
Imobilizari necorporale					
Cheltuieli de constituire si cheltuieli de dezvoltare	22				
Alte imobilizari	23				
Avansuri si imobilizari necorporale in curs	24				
TOTAL (rd.22 la 24)	25				
Imobilizari corporale					
Terenuri	26				
Constructii	27				
talatii tehnice si masini	28				
Instalatii, utilaje si mobilier	29				
Avansuri si imobilizari corporale in curs	30				
TOTAL (rd. 26 la 30)	31				
Imobilizari financiare	32				
AJUSTARI PENTRU DEPRECIERE - TOTAL (rd.25+31+32)	33				

Suma de control F40 : 106329170 / 944802066

ADMINISTRATOR,


INTOCMIT,

Numele si prenumele

NICULESCU EUGEN

Semnatura

Stampila unitatii



Numele si prenumele

POPA GHEORGHE

Semnatura

Calitatea

11-DIRECTOR ECONOMIC

Nr.de inregistrare in organismul profesional:

Formular
VALIDAT

Vers.1.02

DECLARATIE

In conformitate cu prevederile art. 30 din Legea contabilitatii nr.82 / 1991, s-au intocmit situatiile financiare anuale la 31.12.2009 pentru :

Entitate : SC IOR SA

Adresa : localitatea Bucuresti, sector 3, str. Bucovina, nr. 4, tel. 3244210.

Numarul din registrul comertului : j40/2827/1991

Forma de proprietate : 34 – Societati comerciale pe actiuni

Activitatea preponderenta (cod si denumire clasa CAEN) : 2670—Productia de aparatura si instrumente optice si fotografice

Cod unic de inregistrare : 340312

Subsemnatul **NICULESCU EUGEN DIRECTOR GENERAL** isi asuma raspunderea pentru intocmirea situatiilor financiare anuale la 31.12.2009 si confirma ca :

- a) Politicile contabile utilizate la intocmirea situatiilor financiare anuale sunt in conformitate cu reglementarile contabile.
- b) Situatiile financiare anuale ofera o imagine fidela a pozitiei financiare, performantei financiare si a celorlalte informatii referitoare la activitatea desfasurata.
- c) Persoana juridica isi desfasoara activitatea in conditii de continuitate.

